La Lettre de l'Observatoire Europe-Afrique 2030

Lettre n°29 – Janvier / Février 2022

L'observatoire Europe-Afrique 2030 est un espace d'échange d'idées, ouvert à toutes celles et ceux qui s'intéressent à la problématique du ***développement de filières manufacturières compétitives et durables en Afrique dans le cadre de partenariats entre des entreprises africaines et européennes****. Il a pour vocation de diffuser des données, des propositions et des analyses permettant de nourrir ce débat.*

A la Une…..

« Industrialiser l'Afrique subsaharienne - Proposition de modèle économique : L'exemple de la filière de fabrication de bus à hydrogène ». (Observatoire Europe-Afrique 2030 - Étude de cas n°17 - 26 décembre 2021).
Au cours des vingt dernières années, les modèles de développement « traditionnels » n'ont pas permis d'initier en Afrique subsaharienne une dynamique propice à l'émergence de clusters manufacturiers économiquement viables dans les secteurs high-tech. La présente étude de cas propose un modèle « atypique », basé sur l'exemple de la filière de fabrication de bus à hydrogène au Nigéria. Ce projet constituerait pour ce pays une opportunité d'accéder à l'autonomie industrielle dans une filière stratégique. Ce modèle, en rupture avec les schémas habituels fondés sur des aides directes aux entreprises manufacturières, pourrait permettre d'enclencher une mécanique vertueuse et provoquer un effet « boule de neige ».

Le texte intégral de l'étude de cas est consultable au lien suivant :
http://observatoire-europe-afrique-2030.org/wp-content/uploads/2021/12/Filiere-des-bus-a-hydrogene-Decembre-2021.pdf

Evènements

« Sommet UE-Afrique » – 17 et 18/02/2022, sous la présidence tournante de la France du Conseil de L'Union Européenne – Bruxelles.

“EU-Africa Business Forum 2022” – Union Africaine – En ligne - 14/02/2022.
https://www.movemeback.com/events/african-union-eu-africa-business-forum-2022/

“Ghana Tech Summit 2022 - **Global Startup Ecosystem”** – En ligne – 27/01/2022
https://www.movemeback.com/events/global-startup-ecosystem-ghana-tech-summit-2022/

“Africa Tech Summit” - Nairobi, Kenya – 23/02/2022
https://www.movemeback.com/events/africa-tech-summit-africa-tech-summit-nairobi/

“NewSpace Africa Conference 2022” - Space in Africa - Nairobi, Kenya – 25/04/2022
https://www.movemeback.com/events/space-in-africa-newspace-africa-conference-2022/

Actualités

Afrique
Les négociations ZLECAf en cours sur les règles d’origine consistent essentiellement à déterminer les “nationalités” des produits pour éviter les risques de dumping. Les négociateurs sont déjà parvenus à un accord incluant plus de 80 % des 8000 produits répertoriés dans le système harmonisé des règles d’origine et des tarifs douaniers de l’Organisation mondiale des douanes. Par contre, les négociations concernant l’automobile, le textile/habillement et le sucre, qui représentent environ 12 à 15 % du « livre des tarifs » n’ont pas encore abouti *(Afrique Renouveau – 13/01/2022).*

Afrique
Sur la période 2011-2021, plusieurs pays africains ont amélioré leur rang mondial en termes de prospérité, en particulier le Bénin, la Côte d’Ivoire, l’Ethiopie, le Maroc et le Sénégal. A contrario, l’Afrique du sud, l’Angola, le Cameroun, l’Egypte, le Ghana et surtout la Tunisie ont dégringolé dans le classement mondial *(Legatum Institute – Novembre 2021).*

Bénin
Lagazel (Saint-Galmier - Loire) a inauguré un atelier de fabrication de lampes et kits solaires à Porto Novo (Bénin). Produits fabriqués : lampes et kits solaires destinés à l’éclairage, à la recharge de téléphones et à l’alimentation de petits équipements électriques. Emplois créés : une dizaine de techniciens. Les produits seront conformes aux standards de qualité Verasol de la Banque mondiale. Services proposés : sous-traitance industrielle, dépannage et reconditionnement (en ciblant notamment les batteries lithium et des panneaux solaires en fin de vie). La mise en place de cette unité béninoise, après celle du Burkina Faso, s’inscrit dans l’objectif de l’entreprise Lagazel d’installer cinq ateliers de fabrication en Afrique, lesquels devront produire plus d’un million d’équipements solaires *(13/10/2021 - L’usine nouvelle).*

Côte d’Ivoire
Inauguration officielle de l’unité d’assemblage local de minibus neufs de Sotra Industrie. Véhicules fabriqués : « Daily Ivoire », 18 places (extensible à 22 et 26 places), modulable en camion benne, camion frigorifique, minibus « gbaka » de type « Massa »,

ambulance, fourgon de Gendarmerie ou de Police. Capacité de l'unité : environ 1000 véhicules/an. Les véhicules produits coûteront 30% moins cher que les véhicules importés. La production a démarré. Effectifs : 500 emplois directs. Il s'agit d'un assemblage sur place, avec au total 519 éléments différents assemblés *(Connectionivoirienne.net – 11/01/2022).*

Ethiopie
Le groupe américain PVH Corp, détenteur des marques Calvin Klein et Tommy Hilfiger a annoncé son intention de fermer son unité de production en Ethiopie. Celle-ci était installée depuis 2016 dans le Parc Industriel de Hawassa (HIP) situé à 275 km au sud d'Addis-Abeba et dédié à l'activité dans le textile et l'habillement *(Ecofin – 23/11/2022).*

Maroc
Alstom Maroc crée une nouvelle ligne de production de transformateurs embarqués. Localisation : site de Fès (qui produit actuellement des armoires électriques). Démarrage prévu début 2023. Investissement : 10,5 Meuros. Superficie : 13.000 m2. Capacité de production : 200 transformateurs par an produits au Maroc et conçus et industrialisés par le site de Petit-Quevilly (France). Ce nouveau pôle sera qualifié et homologué ISO 9001 et ISO 14001 *(Décembre 2021 – le 360.ma).*

Nigéria
Innoson Vehicle Manufacturing est la seule entreprise du Nigéria qui produit des véhicules 100% nigérians (10 000 unités par an) *(Nigerian Bureau of Statistics).*

Nigéria
Le PIB du Nigéria s'élevait à 432 Md USD en 2020, confirmant la place du pays en tant que première économie d'Afrique, devant l'Afrique du Sud (370 Md USD). Si l'on raisonne en termes de parité de pouvoir d'achat, l'Egypte conserve la première place du classement sur le continent, avec un PIB PPA de 1290 Md USD, devant le Nigéria (1069 Md USD) et l'Afrique du Sud (717 Md USD) – *(National Bureau of Statistics, Banque Mondiale)*

Indicateurs et clignotants

Nota : le code couleur utilisé dans les graphiques ci-après est le suivant :

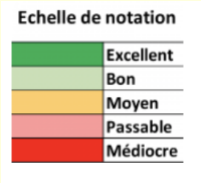

Degré de prospérité (Legatum Institute)
Sur la période 2011-2021, plusieurs pays ont amélioré leur rang au niveau mondial en termes de « prospérité », en particulier le Bénin, la Côte d'Ivoire, l'Ethiopie, le Maroc et le Sénégal. A

contrario, l'Afrique du sud, l'Angola, le Cameroun, l'Egypte, le Ghana et surtout la Tunisie ont dégringolé dans le classement mondial.

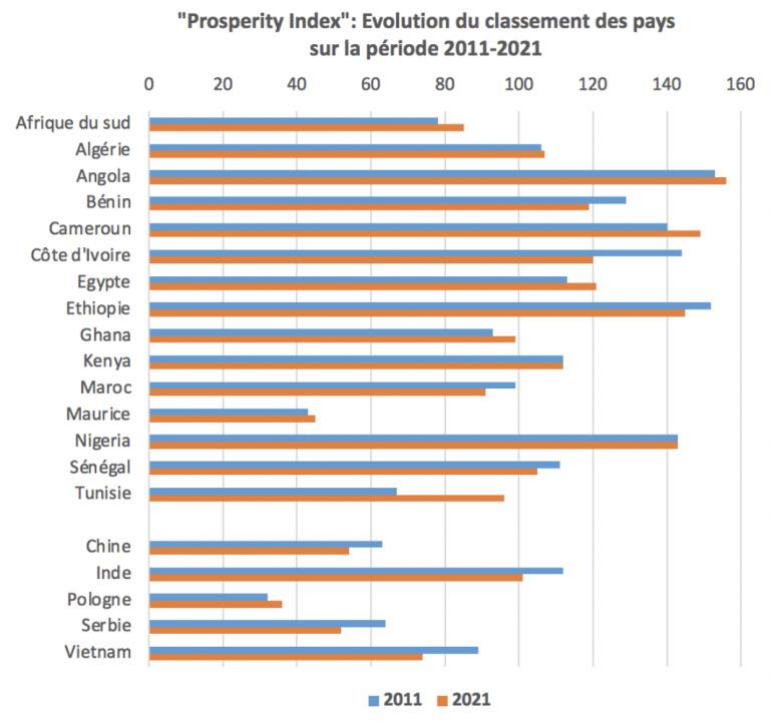

Source: Prosperity Index – Legatum Institute.
Date de dernière mise à jour du graphique: Novembre 2021.
Notes:
Le graphique ci-dessus compare 161 pays en 2011 et 167 pays en 2021. ***Plus le rang d'un pays dans le classement est élevé, moins son degré de prospérité est satisfaisant.*** *L'indice de prospérité est basé sur le croisement de huit critères: Economy, Entrepreneurship and Opportunity, Governance, Education, Health, Safety and Security, Personnal Freedom, Social Capital.*

Where to invest in Africa (Rand Merchant Bank)

En 2020, l'Égypte, le Maroc et l'Afrique du sud étaient les pays les plus "attractifs" du continent africain pour des investissements.

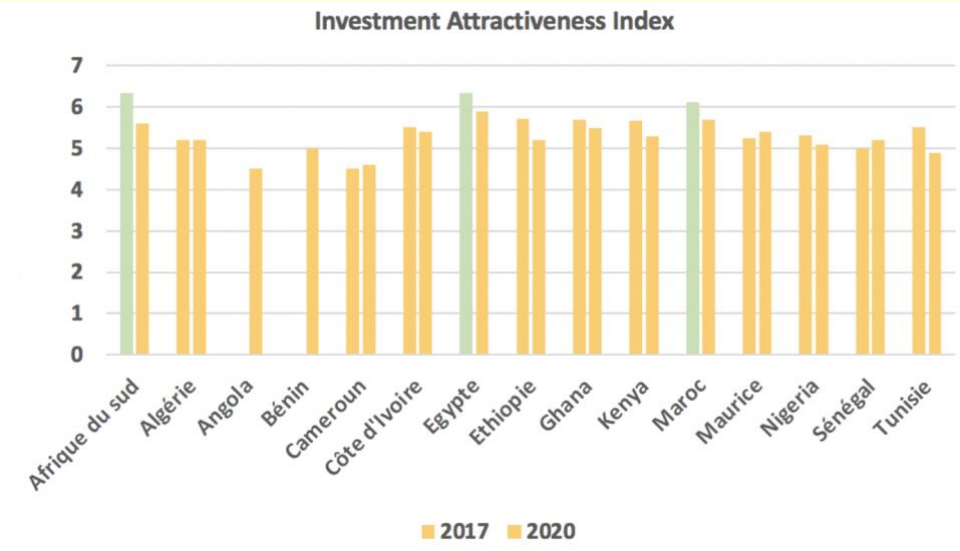

Source: Rand Merchant Bank.

Date de dernière mise à jour du graphique: Janvier 2022.
Note 1: La notation, effectuée selon une échelle de 1 à 10, s'appuie sur une batterie de critères, dont le PIB réel, les prévisions de croissance et l'environnement des affaires. Les sources utilisées sont les données de l'indice de liberté économique de la Fondation Heritage et du Call Street Journal, du classement sur la compétitivité mondiale des économies de World Economic forum (WEF) et de l'indice de perception de la corruption de Transparency International. Depuis 2020 les données du "Dong Business" de la Banque Mondiale ne sont plus prises en compte. ***Les données 2020 ne sont donc pas directement comparables avec celles des années précédentes.***

Investissements directs étrangers

Les pays africains qui bénéficient des flux d'IDE les plus élevés sont par ordre décroissant, l'Egypte, le Nigéria, l'Ethiopie, l'Afrique du sud et la République du Congo.

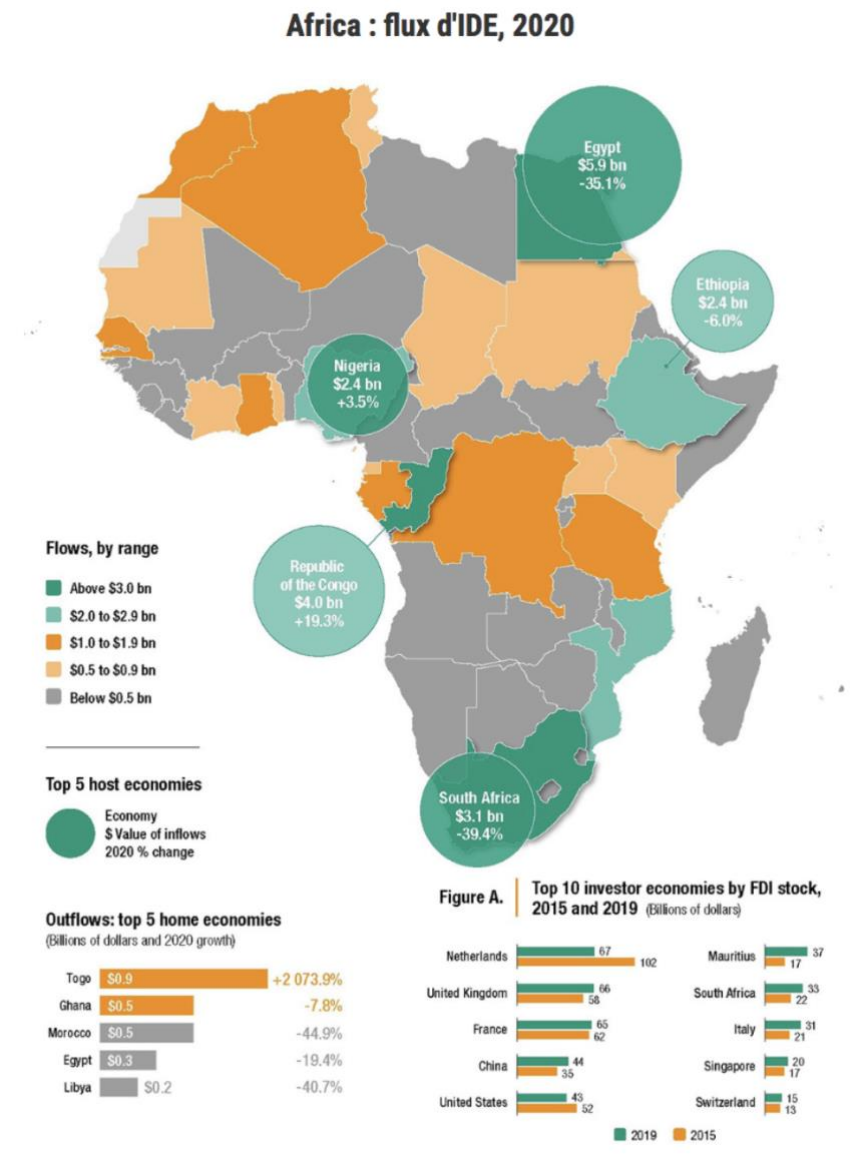

Source : CNUCED, Rapport sur l'investissement dans le monde 2021.

Date: *Novembre 2021*

Pays d'origine des IDE

La Chine reste en 2020 la principale source d'IDE et de création d'emplois en Afrique.

	Country	Projects	Jobs created ('000)	Capital investment (US$b)
	US	**401**	**54.0**	**23.7**
	France	346	46.2	19.5
	China	287	170.1	70.6
	UK	275	35.2	16.3
	Germany	203	36.5	9.7
	UAE	189	36.3	23.8
	Switzerland	180	14.7	7.3
	South Africa	**133**	**12.1**	**8.2**
	Japan	115	38.5	8.9
	Spain	101	10.1	4.8

Source: *FDI Markets (Financial Times)*
Date *: 08/12/2021*

Attractivité des pays africains (suite)…

Le graphique ci-dessous relativise l'attractivité des pays d'Afrique pour les investissements directs étrangers, en inscrivant les données dans une perspective mondiale. On constate en effet qu'aucun pays africain ne se trouve dans la liste des 25 pays les plus attractifs du classement "FDI Confidence Index" du cabinet A.T Kearney pour l'année 2020 (l'Afrique du sud était présente en 2019).

2018	2019	2020		
1	1	**1**	United States	**2.26**
2	3	**2**	Canada	**2.20**
3	2	**3**	Germany	**2.15**
6	6	**4**	Japan	**2.14**
7	5	**5**	France	**2.09**
4	4	**6**	United Kingdom	**2.06**
8	9	**7**	Australia	**1.98**
5	7	**8**	China	**1.95**
10	8	**9**	Italy	**1.94**
9	13	**10**	Switzerland	**1.89**
15	11	**11**	Spain	**1.88**
12	10	**12**	Singapore	**1.87**
16	19	**13**	New Zealand	**1.85**
13	12	**14**	Netherlands	**1.85**
14	15	**15**	Sweden	**1.81**
21	18	**16**	Belgium	**1.75**
18	17	**17**	South Korea	**1.72**
19	20	**18**	Ireland	**1.69**
—	—	**19**	United Arab Emirates	**1.69**
20	14	**20**	Denmark	**1.69**
22	—	**21**	Portugal	**1.67**
25	—	**22**	Brazil	**1.65**
—	23	**23**	Finland	**1.65**
23	24	**24**	Norway	**1.65**
—	22	**25**	Taiwan (China)	**1.62**

Source: A.T Kearney- "2020 Foreign Direct Investment Confidence Index".

Date de dernière mise à jour du graphique: Novembre 2021.

A lire, à voir…

"Greening Finance in the Africa-Europe Partnership - A Better Model for Sustainable Investments"- 3ème session des "Talking Africa-Europe 2021 Series" – 18/11/2021.
Cette conférence est consultable en « Replay » sur:
https://www.youtube.com/watch?v=qqn75mVqUyU

« Économie politique de l'intégration économique » - Espace Afrique - Makhtar Diouf - Collection : Harmattan Sénégal - 28 € - Juillet 2021 - Cet ouvrage traite de toutes les expériences africaines d'intégration économique, passées et actuelles.

« La stratégie numérique du Maroc - Vers l'émergence d'un hub numérique régional ? » - Bertrand Le Gorgeu - Collection : Histoire et perspectives méditerranéennes - 19 € - Juillet 2021 - Le Maroc développe depuis le début du règne de Mohammed VI une diplomatie africaine très active et une stratégie économique consistant à faire du Maroc un pont entre l'Europe et l'Afrique. Le numérique est un volet important de cette stratégie.

« Économie et Relations Internationales en Tunisie » - Mohamed Sassi - 40 € - Septembre 2021 - L'histoire économique, nouveau champ d'étude ouvert en Tunisie, permet d'analyser

l'évolution des activités économiques au fil du temps, et de comprendre les décisions prises par le politique en cette matière.

En savoir plus sur l'Observatoire…..

http://observatoire-europe-afrique-2030.org/fr/accueil/

La Lettre de L'Observatoire Europe-Afrique 2030 est publiée par l'Association « Observatoire Europe-Afrique 2030 »
Tél : 06 17 95 18 21 - contact@observatoire-europe-afrique-2030.org